

Informační materiál pro směrnici S 402



Zvýšení bezpečnosti v areálu Chempark

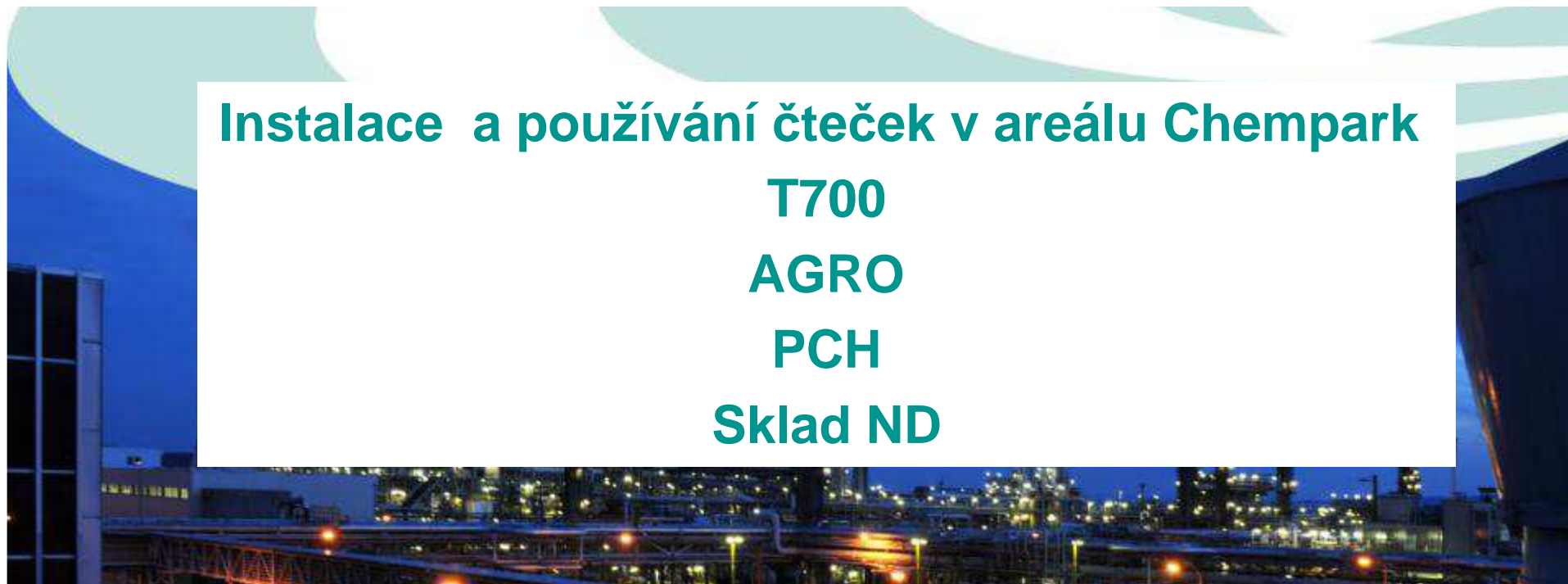
Instalace a používání čteček v areálu Chempark

T700

AGRO

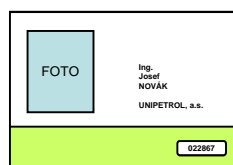
PCH

Sklad ND



Které vyhrazené objekty vyžadují identifikaci osob (přihlášení/odhlášení)

Přihlášení a odhlášení se proveden přiložením identifikační karty (ID karty) ke čtečce



- Zplynování mazutu – POX
- Čpavek
- Chezacarb
- Hlavní sklad náhradních dílů (severní svah)
- EJ
- PE1 a PE2
- PP

Kdo je povinen se přihlásit/odhlásit při vstupu/výstupu do vyznačených objektů ?

VŠICHNI DRŽITELÉ ID KARET !!!

„Zaměstnanec“

„Opakovaný návštěvník“

„Jednorazový návštěvník“

Identifikační systém na výrobnách

Z důvodu zvýšení bezpečnosti v areálu Chempark, pro případ mimořádné události, byl zaveden systém pro on-line evidenci počtu zaměstnanců nacházejících se v prostoru Chemparku a na jednotlivých výrobnách a vybraných objektech.

Povinnosti držitele ID karty:

Při vstupu do areálu Chemparku a při odchodu je každý zaměstnanec i externí pracovník povinen přihlásit se na vstupní bráně u libovolného turniketu pomocí své identifikační karty=osobní průkazky .

Při vstupu do prostoru výrobný nebo odchodu z výrobný je každý zaměstnanec i externí pracovník povinen přihlásit se na pracoviště načtením své identifikační karty na příslušné čtečce umístěné na výrobně. Tato povinnost se týká i řidičů (včetně řidičů jeřábů a jiné techniky).

Další informace

Po obvodu výroben jsou umístěny naváděcí tabule s označením směru k nejbližším čtečkám. Naváděcí tabule jsou rozmístěny v dostatečném množství a umístěny, tak aby byly dobře viditelné pro všechny zaměstnance přicházející na výrobní jednotku. Naváděcí tabule obsahují rovněž informaci o vzdálenosti k nejbližší čtečce.

Čtečky jsou umístěny v blízkosti míst, kde se vydávají povolení k práci. Přimo u čteček najdete bližší informace o použití čteček. Na výrobnách, kde je předpokládána vyšší frekvence pohybu zaměstnanců, je počet čteček navýšen, tak aby nevznikaly žádné fronty na přihlašování a odhlašování.


Při vstupu do výroby, nebo vyhrazeného objektu přiložením vstupní karty na čtečku zelené barvy je provedeno přihlášení, odhlášení se provede na čtečce červené barvy.

Zaregistrovat se do systému musí nejen ti, kteří v dané lokalitě budou provádět konkrétní práce, ale i kontroloři, bezpečnostní technici či návštěvy.



T 700

T 700 – budova 1142



T 700 – budova 1144 (umístění uvnitř budovy)



T 700 – budova 1100



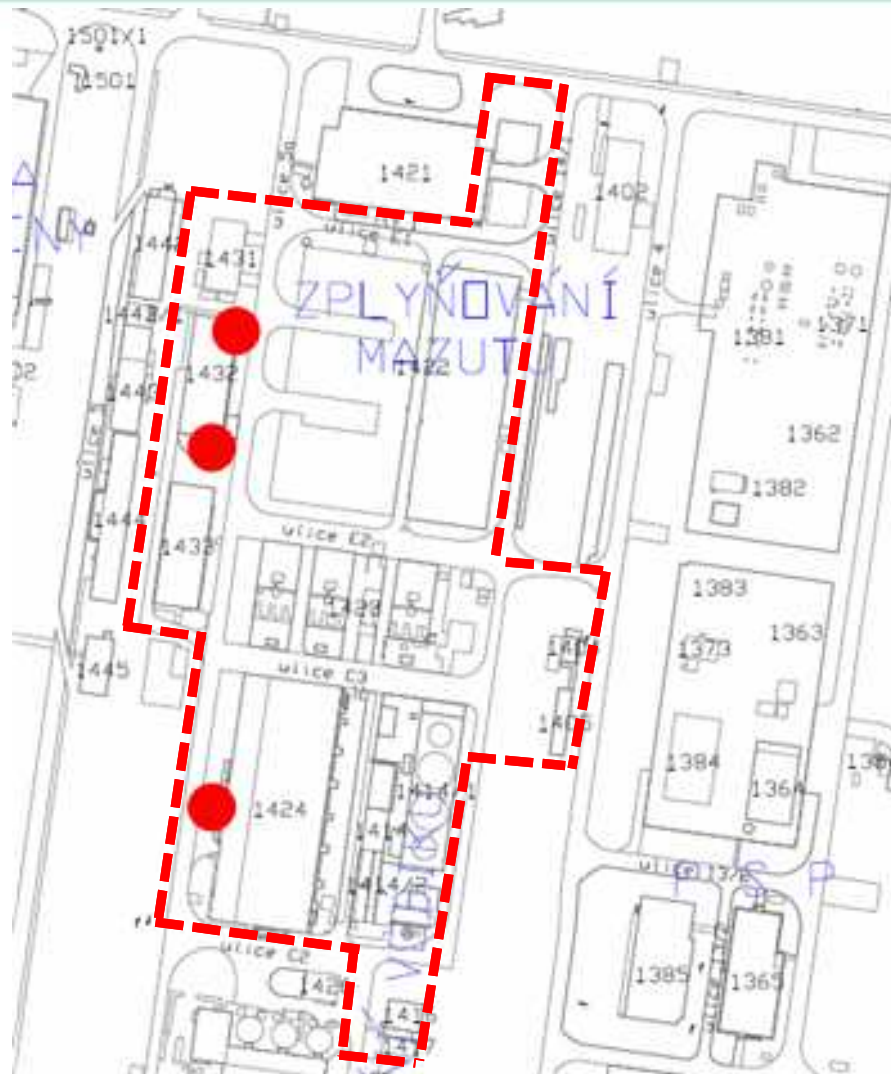
T 700 – blok 1114 (ulice G)





POX


Rozmístění čteček na POX (3 místa/6 čteček)



Červená čerchovaná čára vyjadřuje vymezení území BLOKU, (obvykle vymezen komunikacemi), kde se daný objekt či výrobná nachází podle generelu UNIRPA.

Nevyjadřuje tedy hranici, kterou nelze překročit pokud se daná osoba hodlá zdržovat v objektu či výrobně A ČTEČKA JE UVNITŘ ČERVENÉHO OBRAZCE.


POX – budova 1432 (u 1431)



POX – budova 1432 (u 1433)




POX – budova 1424



KaDP

Pro údržbu v objektu KaDP je nutno se přihlašovat na čtečkách CHEZACARB

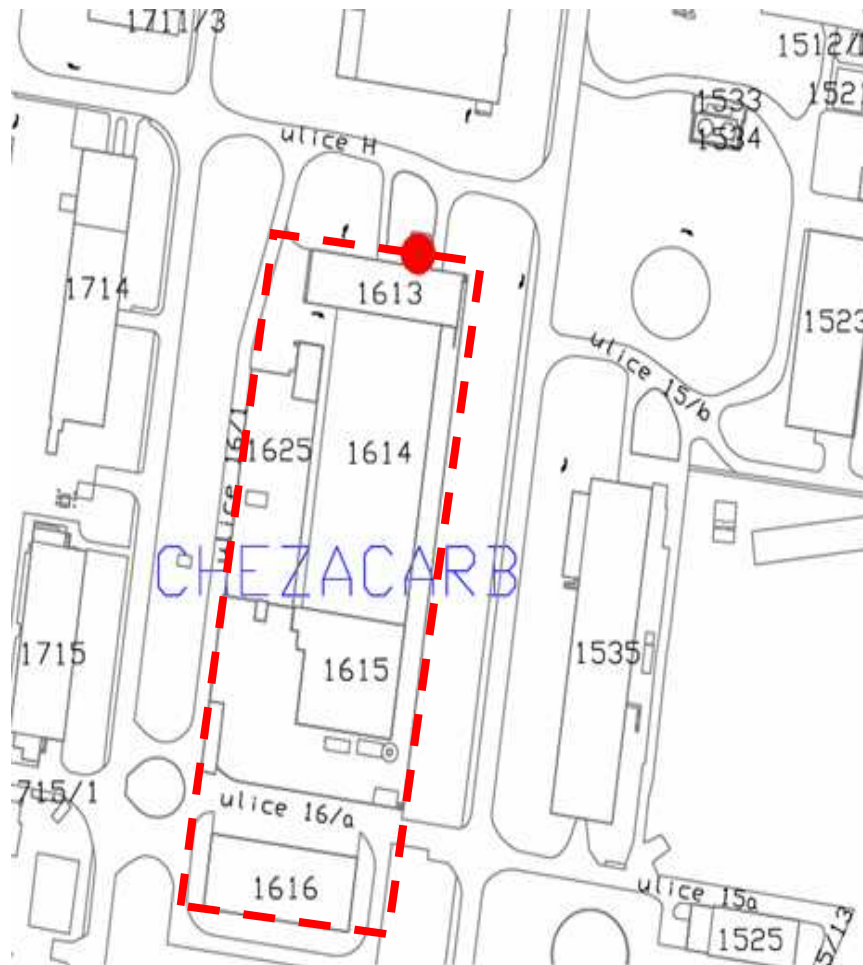
KaDP





CHEZACARB

Umístění čteček na CHEZACARB (1 místo/2 čtečky)



Červená čerchovaná čára vyjadřuje vymezení území BLOKU, (obvykle vymezen komunikacemi), kde se daný objekt či výrobná nachází podle generelu UNIRPA.

Nevyjadřuje tedy hranici, kterou nelze překročit pokud se daná osoba hodlá zdržovat v objektu či výrobně
A ČTEČKA JE UVNITŘ ČERVENÉHO OBRAZCE.

CHEZACARB – budova 1613





ČPAVEK


Rozmístění čteček na ČPAVEK – blok 36 (2 místa/2 čtečky)



Červená čerchovaná čára vyjadřuje vymezení území BLOKU, (obvykle vymezen komunikací), kde se daný objekt či výrobná nachází podle generelu UNIRPA.

Nevyjadřuje tedy hranici, kterou nelze překročit pokud se daná osoba hodlá zdržovat v objektu či výrobně
A ČTEČKA JE UVNITŘ ČERVENÉHO OBRAZCE.

ČPAVEK blok 36 – budova 3610



ČPAVEK blok 36 – budova 3612



Umístění čtečky na ČPAVEK – blok 57 (1 místo/1 čtečka)



Červená čerchovaná čára vyjadřuje vymezení území BLOKU, (obvykle vymezen komunikacemi), kde se daný objekt či výrobná nachází podle generelu UNIRPA.

Nevyjadřuje tedy hranici, kterou nelze překročit pokud se daná osoba hodlá zdržovat v objektu či výrobně
A ČTEČKA JE UVNITŘ ČERVENÉHO OBRAZCE.

ČPAVEK blok 57 – budova 5712



Instalace čteček v areálu Chempark – PCH



Polyetylen blok 7581 (II)



Polyetylen blok 7411 (Energoblok)



Polyetylen blok 7421



Polyetylen blok 7611



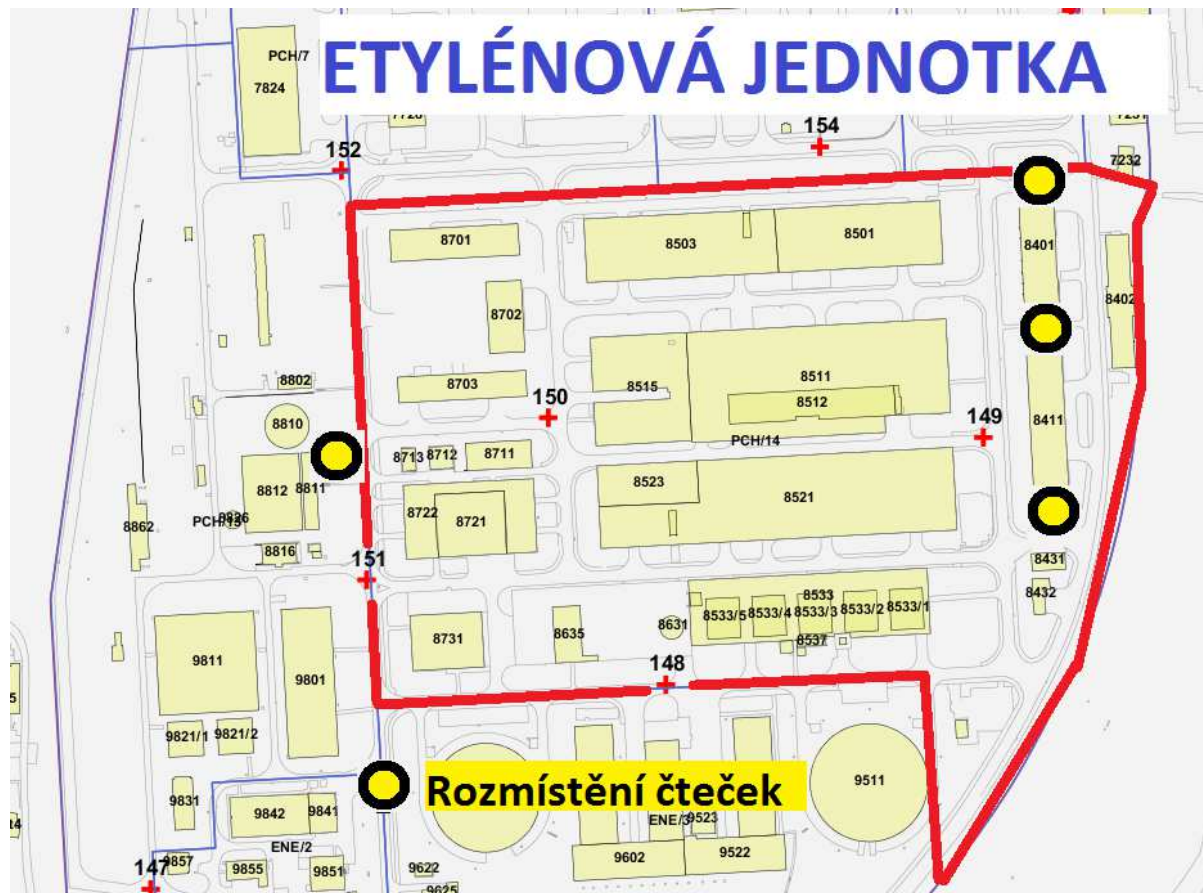
Polypropylen blok 7512 (Velín PP)



Polypropylen blok 7711



Rozmístění čteček na EJ



EJ blok 8401



EJ blok 8411 sever



EJ blok 8411 jih

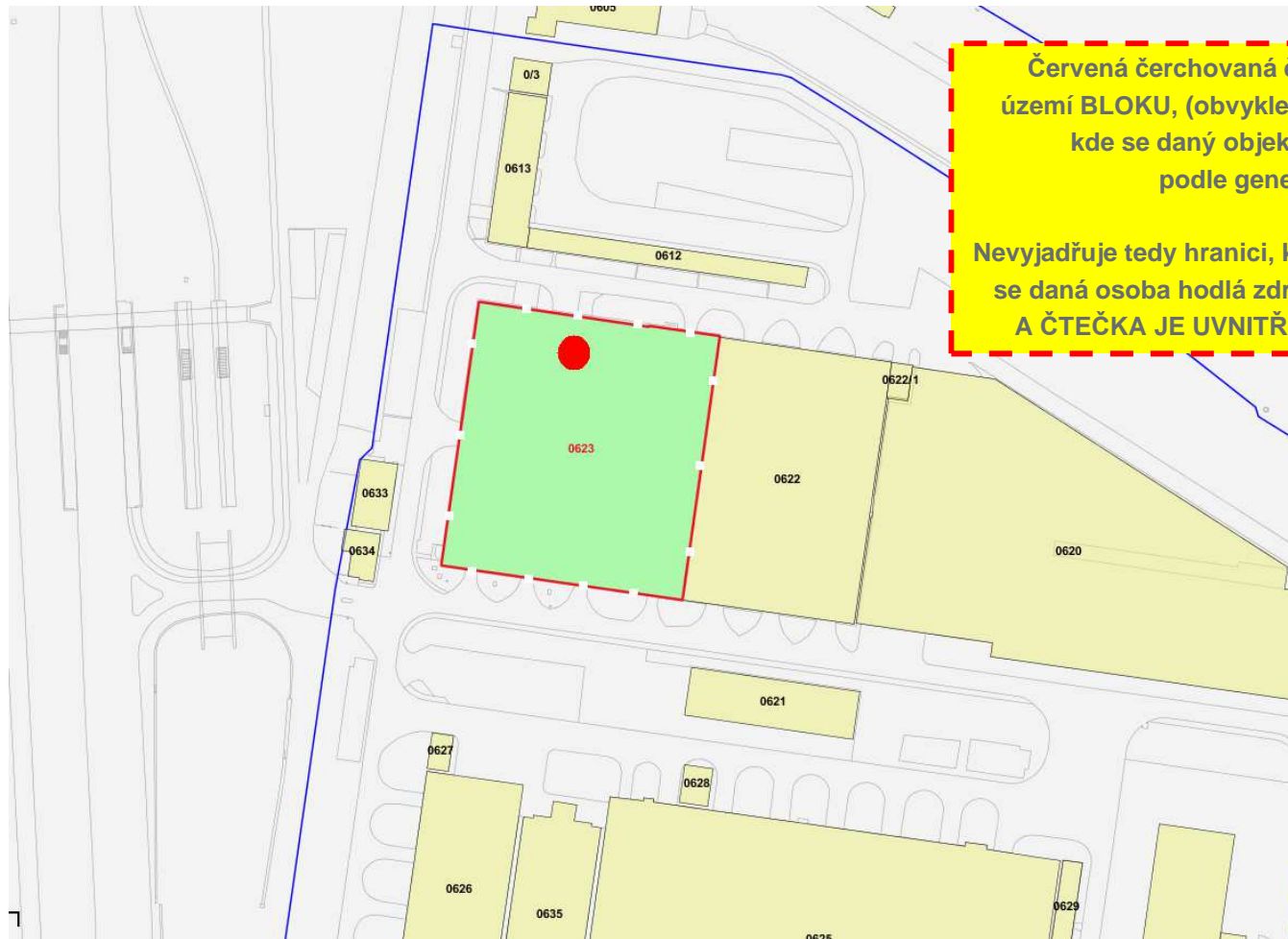


EJ blok 8811



SKLAD ND

Umístění čteček ve skladě ND (1 místo/1 čtečka)



Červená čerchovaná čára vyjadřuje vymezení území BLOKU, (obvykle vymezen komunikacemi), kde se daný objekt či výroba nachází podle generelu UNIRPA.

Nevyjadřuje tedy hranici, kterou nelze překročit pokud se daná osoba hodlá zdržovat v objektu či výrobě
A ČTEČKA JE UVNITŘ ČERVENÉHO OBRAZCE.

Sklad ND – budova 0623 (uvnitř objektu)

